



Bedienungsanleitung



Fitness Ring, stark, rot, 10er Set

Art.-Nr. 21284

[▶▶▶ zum Produkt ...](#)


Fitness Tubes

[▶▶▶ zur Kategorie...](#)

Oberschenkel - Beinbizeps


Ausgangsstellung:

Gerader, aufrechter Stand.
Der Ring ist oberhalb der Knöchel um beide Beine fixiert.



Ausführung:

Ein Bein wird gegen den
Widerstand des Fitness-Ring
nach oben gedrückt.



Bitte beachten:

Nicht über die Waagerechte hinaus anheben, kein Hohlkreuz,
evtl. mit der Hand festhalten, um den Körper stabil zu halten.

Beinmuskulatur

Ausgangsstellung:

Sie sitzen bequem auf dem
Boden, der Fitness-Ring ist um
beide Knöchel fixiert,
Beide Hände stützen den
Oberkörper nach hinten ab.



Ausführung:

Führen Sie ein Bein gegen den
Widerstand des Rings hin zum
Oberkörper, dann wieder lang-
sam und kontrolliert zurück.



Bitte beachten:

Das arbeitende Bein berührt den Boden nicht, das andere Bein
bleibt ausgestreckt am Boden liegen.

Produktpalette

RUBBER-BAND



Gelb - Level 1
Rot - Level 2
Grün - Level 3

FITNESS-TONER




Gelb - Level 1
Grün - Level 2
Rot - Level 3

FITNESS-BAND




Gelb - Level 1 Blau - Level 4
Rot - Level 2 Schwarz - Level 5
Grün - Level 3

FITNESS-TUBE



Gelb - Level 1 Rot - Level 3
Grün - Level 2 Blau - Level 4

FITNESS-RING



Gelb - Level 1
Grün - Level 2
Rot - Level 3

CUFF-TUBE



Grün - Level 1
Rot - Level 2
Blau - Level 3

BODYLASTICS®




Tubings in 4 Stärken
2 Schaumgriffe, 1 Tür-Rolle
2 Gelenkschlaufen
Anleitung und Tasche

JUMP-STRETCH



Level 1 - Level 4

Training mit dem Fitness-Ring



Ihre Übungsanleitung

Tipps & Hinweise

Ein tägliches Training von 10 - 15 Minuten mit dem Fitness-Ring genügt, um Ihre Muskeln zu dehnen und zu kräftigen.

Nachfolgend einige Empfehlungen für die Benutzung:

- Als mobiles Trainingsgerät unterwegs oder im Urlaub
- Für kräftigende Übungen während der Pausen im Büro
- Für den Ausgleich von generellen Bewegungs-Defiziten
- Für die Dehnung verkürzter Muskeln

Bitte beachten:

- Wärmen Sie sich vor den Übungen durch Laufen oder Gymnastik gut auf.
- Atmen Sie kontrolliert und gleichmässig
- Führen Sie die Bewegungen langsam aus, vermeiden Sie ruckartige Bewegungen
- Bevor Sie Ihr workout beginnen fragen Sie vorher Ihren Arzt

Hinweise zu Pflege und Gebrauch des Ringes:

- Pudern Sie den Ring gelegentlich mit Talkum, oder Baby Puder.
- Halten Sie den Ring fern, vor Sonne, Staub oder starker Hitze
- Schützen Sie den Fitness-Ring vor scharfkantigen Gegenständen, wie Messer, Ringe, Ketten, Uhren etc.
- Das Produkt enthält Naturlatex, und könnte bei wenigen empfindlichen Menschen eine Allergie auslösen.
- Packen Sie den Ring nach Verwendung in eine Tasche oder in einen Polybeutel.

Eine kleine Auswahl von vielen möglichen Übungen:

Schultermuskulatur

Ausgangsstellung:

Sie stehen aufrecht, Griffe fest in beiden Händen, Ellbogen angewinkelt.



Ausführung:

Drücken Sie die Hände gegen den Widerstand des Ringes nach außen



Bitte beachten:

Die Schultern bleiben nach unten gedrückt, Kopf gerade halten.

Hüftmuskulatur

Ausgangsstellung:

Versetzter aufrechter Stand. Das Band wird oberhalb der Knie fixiert.



Ausführung:

Ein Bein wird gegen den Widerstand des Ringes nach außen gedrückt, dann wieder langsam zurück geführt.



Bitte beachten:

Rücken und Wirbelsäule bleiben gerade, bei Bedarf halten Sie sich an einem Stuhl oder Tür fest.

Arme - Triceps

Ausgangsstellung:

Sie stehen gerade, Füße leicht versetzt, beide Hände greifen das Rubberband.



Ausführung:

Der arbeitende Arm wird gegen den Widerstand des Ringes nach unten gedrückt.



Bitte beachten:

Den Arm nicht vollständig strecken, der andere Arm stabilisiert und bleibt in statischer Position.

Arme - Biceps

Ausgangsstellung:

Leicht versetzter aufrechter Stand, beide Hände greifen den Fitness-Ring.



Ausführung:

Der arbeitende Arm wird gegen den Widerstand des Ringes nach oben gedrückt.



Bitte beachten:

Bauchmuskeln bleiben während der Übung angespannt. Kein Hohlkreuz!



Sport-Tec GmbH
Physio & Fitness

Lemberger Straße 255
D-66955 Pirmasens

Tel.: +49 (0) 6331 1480-0
Fax: +49 (0) 63 31 14 80-220
E-Mail: info@sport-tec.de
Web: www.sport-tec.de